

Efter studierna VII

En kort sammanfattning av ämnena vid Biologiska sektionen, Stockholms universitet 2019

Alumner svarar:

”Vad var extra värdefullt för dig i din utbildning?”

”Helheten och hur övertäckande utbildningen känns. Förståelsen man får för var och en av de processer som sker i oss och naturen.”

”Att man har så pass mycket praktiskt arbete skiljer sig väldigt mycket jämfört med andra europeiska länder [...]”

”Möjligheten att göra praktik samt BIS (Biologer i samhället). Detta för att anknypningen till arbetslivet blev så mycket starkare!”

”All form av praktiskt laborativt arbete med forskningsanknytning. Som exempel var kursen molekylär fysiologi så lärorik!”

”Statistik, kritiskt tänkande, och att skriva labbrapporter. Jag uppskattar att den var så bred, vilket gav mig en jättebra grund till att förstå min omvärld och vad som sker med naturen/miljön.”

”Praktik! Både inom forskarvärlden och utanför den.”

”Bredden på utbildningen, som gav allt från djup molekylär förståelse till folkhälsoperspektiv.”

”Mycket hög kvalitet på undervisning med stark anknytning till forskning i och med de spetsforskare som höll kurser.”



Stockholms
universitet

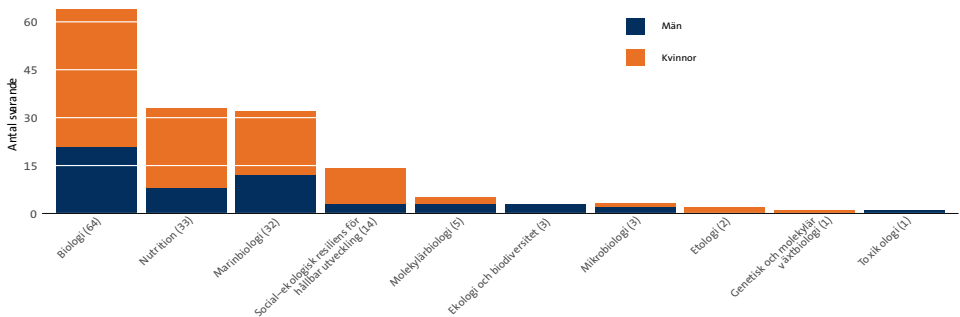
Introduktion

Detta är en kort sammanfattning av svaren från enkätstudien ”Efter studierna VII” utförd av Naturvetenskapliga fakulteten vid Stockholms universitet under 2019. Här redovisas kortfattat svaren för de alumner som studerat vid Biologiska sektionen vid Naturvetenskapliga fakulteten under åren 2014 – 2017. Totalt tillfrågades 438 alumner från Biologiska sektionen, varav 158 svarade. Detta ger en svarsfrekvens på 36 procent.

Magnus Pierrau för Naturvetenskapliga fakulteten

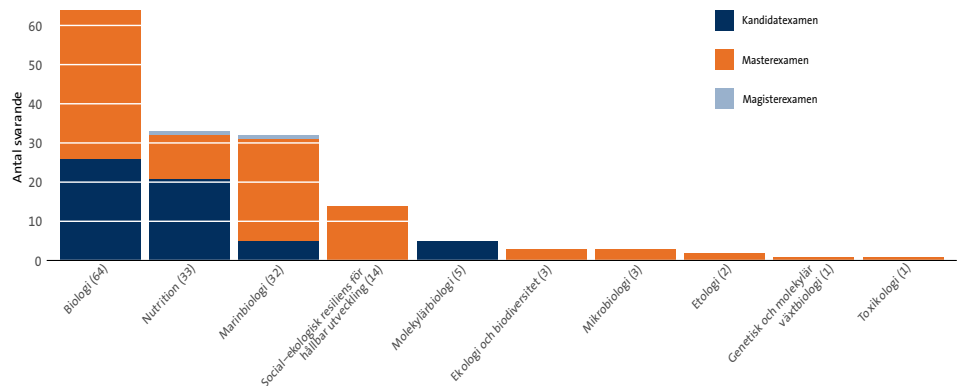
Bakgrundsinformation

Sett över hela Biologiska sektionen är två tredjedelar av de svarande kvinnor och en tredjedel män. Könsfördelningen varierar mellan ämnesområdena enligt figur 1.



Figur 1. Könsfördelning uppdelat över ämnesområden och sorterat fallande efter antal svarande. Siffrorna inom parentes anger antalet svarande per ämnesområde. Totalt 158 svarande.

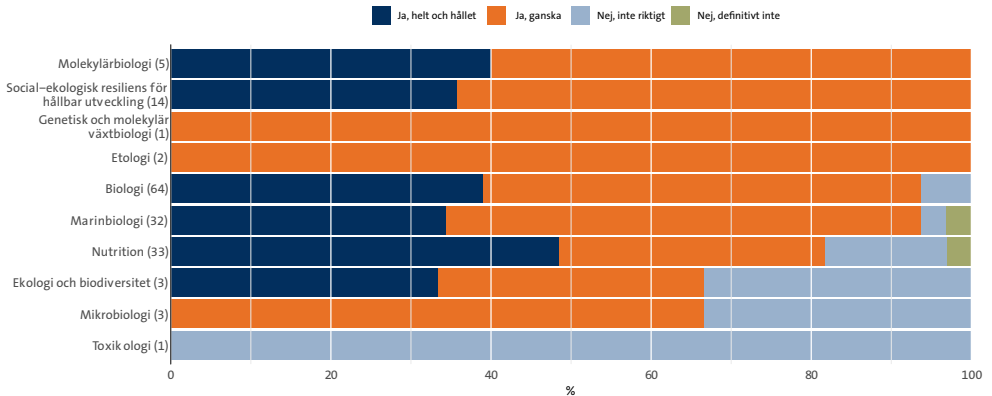
Över tre fjärdedelar av de svarande har erhållit en masterexamen som högsta examen. 16 procent har erhållit en kandidatexamen och endast 6 procent av de svarande har en magisterexamen som högsta uttagna examen.



Figur 2. Högsta examensnivå för de svarande uppdelat över ämnesområden och sorterat fallande efter antal svarande. Siffrorna inom parentes anger antalet svarande per ämnesområde. Totalt 158 svarande.

Nöjdhet

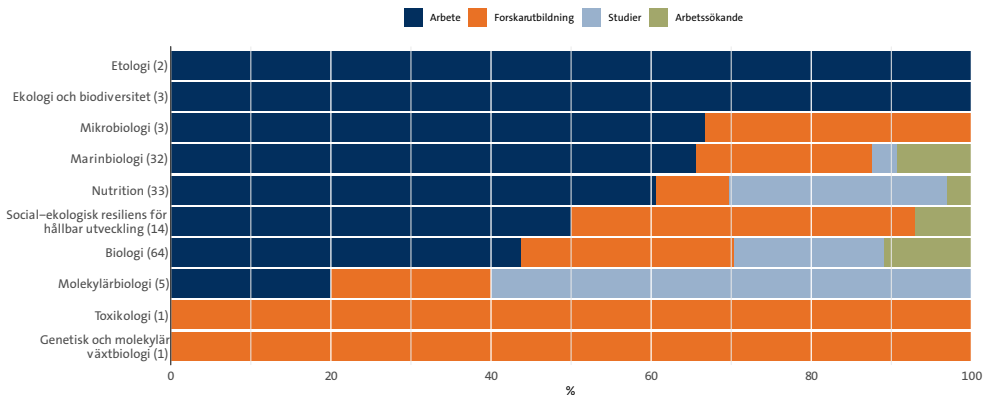
Sett över hela sektionen är nio av tio svarande nöjda eller helt och hållet nöjda med sin erhållna utbildning vid sektionen. Nöjdheten är relativt jämnt fördelad över ämnesområdena (fig. 3) med störst andel helt och hållet nöjda svarande inom nutrition, där nästan hälften av alla svarande är helt och hållet nöjda med sin erhållna utbildning.



Figur 3. Svar på frågan "Är du nöjd med din utbildning?" fördelat över ämnesområden och sorterat fallande efter andelen ganska eller helt nöjda respondenter. Siffrorna inom parentes anger antalet svarande per ämnesområde. Totalt 158 svarande.

Sysselsättning

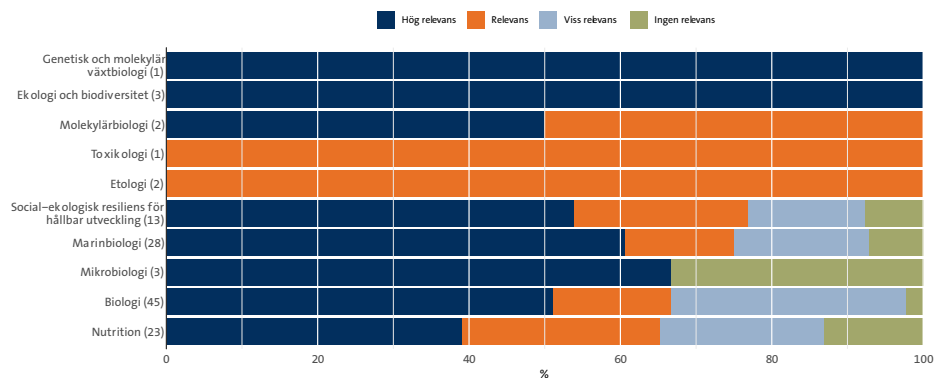
Totalt anger drygt 53 procent av de svarande biologialumnerna att de har någon form av anställning (fast, deltid eller egenanställd). Drygt var fjärde svarande går en forskarutbildning och 16 procent studerar. Andelen arbetssökande är 7,6 procent, vilket kan jämföras med SCB:s uppgift om 5,8 procent arbetslöshet för åldersgruppen 25 – 44 år i Sverige under 2018 och SACO:s uppgift om 5 procent arbetslöshet för akademiker inom gruppen naturvetenskap, matematik och data i maj 2019. Fördelningen över sysselsättning varierar över ämnesområdena enligt figur 4.



Figur 4. Fördelning över sysselsättning uppdelat över ämnesområden och sorterat fallande efter andelen i arbete. Siffrorna inom parentes anger antalet svarande per ämnesområde. Totalt 158 svarande.

Utbildningens relevans för nuvarande yrke

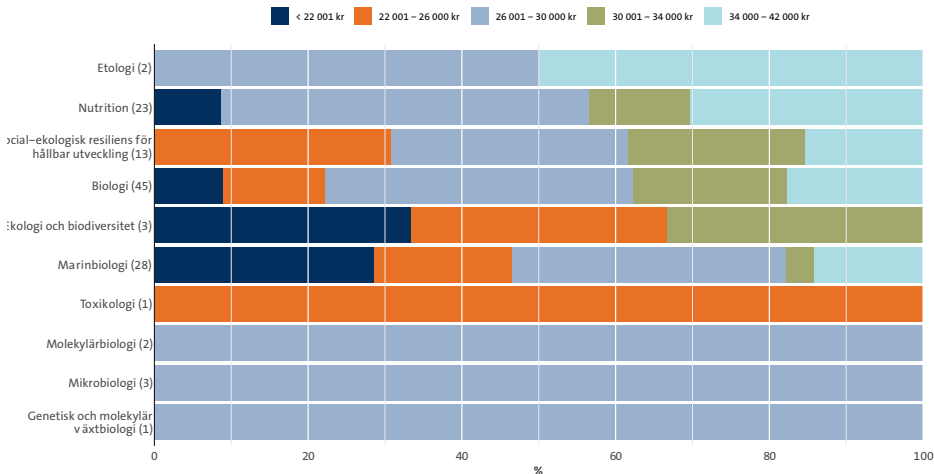
Av de alumner som svarade på frågan om hur relevant deras utbildning har varit för deras nuvarande yrke så svarade 72 procent att den har relevans eller hög relevans. Det finns en viss variation mellan ämnena enligt figur 5.



Figur 5. Fördelning över utbildningens relevans för nuvarande yrke uppdelat över ämnesområden och sorterat fallande efter andelen med relevant eller högrelevant yrke. Antalet svarande inom parentes anger antalet svarande för varje ämnesområde. Totalt 121 svarande.

Nuvarande lön

Medianmånadslönen sett över samtliga svaranden är 26 001 – 30 000 kr, men fördelningen över bruttomånadsinkomst varierar stort mellan de specifika ämnesområden enligt figur 6.



Figur 6. Fördelning över bruttomånadsinkomst (SEK) uppdelat över ämnesområden och sorterat fallande efter andelen svarande i de två högsta löneintervallen. Totalt 121 svarande.